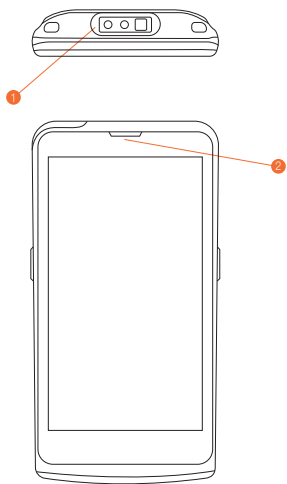


ОПИСАНИЕ ИЗДЕЛИЯ



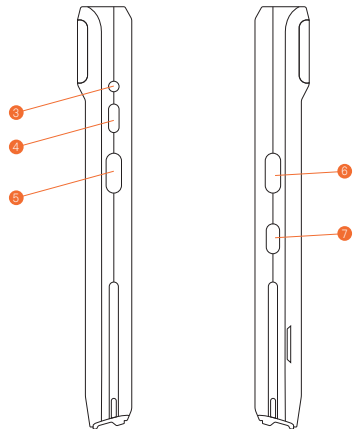
1. Двумерный сканер штрихкодов

Двумерный сканер для считывания штрихкодов.

Примечание: по избежание травмы глаз, не направляйте сканирующую головку в глаза.

2. Слуховой динамик

ОПИСАНИЕ ИЗДЕЛИЯ



3. Audio Jack 3.5 мм

4. Разъем USB Type-C

5. Кнопка сканирования

6. Кнопка сканирования

7. Кнопка включения

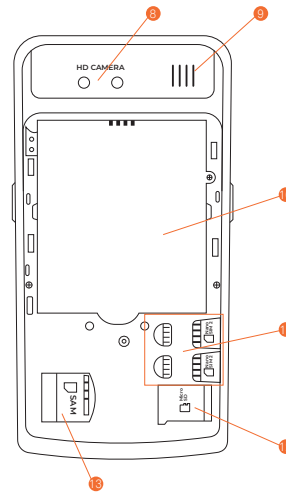
Короткое нажатие: включение и блокировка дисплея.

Длительное нажатие: при выключенном питании длительное нажатие (от 2 до 3 секунд) приводит к включению питания;

Для отключения питания или перезапуска, нажмите и удерживайте кнопку от 2 до 3 секунд, когда устройство находится в рабочем состоянии.

При аварийном состоянии нажмите и удерживайте 11 секунд для автоматического перезапуска.

ОПИСАНИЕ ИЗДЕЛИЯ



8. Камера

Поддержка фото- и видеосъемки

9. Внешний динамик

10. Съёмная батарея

11. 2 разъема для установки nanoSIM карт

12. Разъем для установки microSD карты

13. Разъем для установки SAM-карты

КОМПЛЕКТАЦИЯ ИЗДЕЛИЯ

- Терминал × 1
- Руководство пользователя × 1
- Зарядное устройство × 1
- USB-кабель × 1
- Чехол × 1
- Ремешок на запястье × 1
- Гарантийный талон × 1

ПЕРВОЕ ВКЛЮЧЕНИЕ

- 1) При выключенном питании установите 3G/4G Sim-карту в слот.
- 2) Нажмите и удерживайте в течение 3 секунд клавишу питания. На экране появится изображение и начнется загрузка устройства.
- 3) Настроить выход в интернет можно 2 способами:
 - Используйте установленную ранее SIM-карту с подключенной услугой передачи данных (3G/4G).
 - Используйте WIFI. Для этого в списке доступных сетей выберите нужную и введите пароль доступа к этой сети (в случае необходимости).

ЧАСТО ЗАДАВАЕМЫЕ ВОПРОСЫ

Отказ при начальной загрузке (например, низкий заряд батареи)

- Подключите USB-кабель, и зарядите устройство не менее 3 минут;
- Проверьте, отображается ли на экране состояние зарядки.

Сбой системы

- Длительное нажатие клавиши питания в течение 11 секунд приведет к перезагрузке устройства.

Для получения дополнительной информации ознакомьтесь с Инструкцией по установке приложения

ТЕХНИЧЕСКИЕ ХАРАКТЕРИСТИКИ

Параметр	Технические характеристики
Операционная система	Android 10 GO
ЦП	Mediatek
Базовая частота процессора	4 ядра 2,0 ГГц
Оперативная память	1 Гб
Flash-память	8 Гб Nand Flash
Дисплей	Диагональ 5 дюймов, HD, разрешение 720*1280
Сенсорный экран	Емкостный мультисенсорный экран
Камера	Задняя 5 Мп с автоматической фокусировкой и вспышкой
NFC	PBOS 3.0,ISO/ICE , 14443 TypeA&B, MifareqPBOS, Paypass, PayWave
Сотовая связь	2G/3G/4G
WIFI	IEEE 802.11 a/b/g/n/ac (2.4G/5G)
Bluetooth	Bluetooth 5.0
Кнопки	1*Кнопка питания (блокировка экрана), 2*кнопка сканирования
Порты	Usb type-C/Audio Jack
Разъемы для карт	1*Micro SD до 32 Гб, 2*SIM, 1*SAM
Габаритные размеры	Длина 144мм * Ширина 73мм * Высота 16мм
Аккумулятор	Съемный, 3000 мАч
Адаптер	ВЫХОД : 5В /2А
Сканер	Считывание 1D / 2D кодов

МЕРЫ ПРЕДОСТОРОЖНОСТИ

Предупреждения

- Подключите вилку переменного тока к розетке переменного тока, как указано на адаптере;
- Не используйте при наличии взрывоопасных газов;
- Данное изделие соответствует уровню А и при обычном использовании может вызывать радиопомехи.
- Во избежание нежелательных радиопомех, могут потребоваться дополнительные действия.
- Замена аккумуляторной батареи:
Установка неподходящего аккумулятора может привести к взрыву!
! Использованный аккумулятор необходимо вернуть специалисту по обслуживанию. Не бросайте использованные аккумуляторы в огонь!

Важные инструкции по безопасности

- Во избежание удара молнии, старайтесь не устанавливать и не использовать устройство во время грозы;
- При обнаружении необычного запаха, следов перегрева или задымления, пожалуйста, немедленно отключите питание;

Рекомендации

- Не используйте устройство в условиях сильного холода или жары (например, рядом с источником огня или зажженной сигаретой);
- Не роняйте, не кидайте и не гните устройство;
- Старайтесь использовать устройство в чистом и непыльном месте и избегайте попадания мелких частиц в терминал;
- Не используйте устройство вблизи медицинского оборудования без соответствующего разрешения.

Компания не несет ответственности за следующие действия

- Любые повреждения, вызванные ненадлежащим использованием и обслуживанием устройства в условиях, описанных в руководстве;
- Компания не несет никакой ответственности за любые повреждения или проблемы, связанные с использованием дополнительных деталей или расходных материалов (не являющихся оригинальными или одобренными компанией изделиями). Модификация или изменение устройства без согласования с компанией не допускается.
- Операционная система данного устройства поддерживает официальное обновление. Установка пользователями встроенных программ третьих лиц или изменение системных файлов с помощью взлома может привести к нестабильной работе системы, а также к возникновению угрозы безопасности.

В связи с обновлениями изделия, некоторые данные, приведенные в настоящем документе, могут не соответствовать характеристикам изделия. Компания оставляет за собой право изменять настоящий документ. Компания оставляет за собой право вносить изменения в данную инструкцию без предварительного уведомления.

Настоящее руководство предоставляется только в информационных целях, без каких-либо явных или неявных гарантий.

MERTECH®

